

LES PLUS BEAUX AFFICHAGES HOLOGRAPHIQUES

Dreamoc XL3 est la solution d'affichage holographique de grande dimension (103x55x 68cm) en forme pyramidale à trois faces.

Cette vitrine permet de combiner un produit physique placé au centre de la pyramide avec un contenu vidéo holographique (taille maximale de l'objet de 28cm).

Sa forme de pyramide permet de voir les contenus sur trois cotés, les passants peuvent donc tourner autour et observer le produit et les effets depuis trois directions.

Dreamoc XL3 intègre un lecteur multimédia qui peut lire de nombreux formats vidéo. Nous pourrions vous assister dans la réalisation et l'intégration de la boucle vidéo. XL3 intègre également des enceintes pour une meilleure immersion.

Une fois en place, il suffit de brancher XL3 pour obtenir un superbe effet holographique, c'est aussi simple que ça.

Le mélange entre réel et virtuel permet de nombreux effets visuels (particules, immersions en 3D...)

L'ensemble propose une véritable expérience de réalité augmentée ajoutant un côté magique à la communication avec un puissant story telling.

Il est également possible de créer des interactions sans contact pour la création d'une véritable expérience digitale autour du produit.

La vitrine est noire et peut être facilement personnalisée avec un adhésif.

LES POINTS FORTS

- AFFICHAGE 3 FACES
- VERRE CRYSTALLINE OPTIC TM
- FACILITÉ DES CHANGEMENTS DES CONTENUS
- ACCES SIMPLE ET SÉCURISÉ POUR LE PRODUIT
- ENCEINTES INTÉGRÉES
- ENTRÉE HDMI POUR AJOUT D'INTERACTIVITÉ
- TÉLÉCOMMANDE POUR PILOTAGE SIMPLE

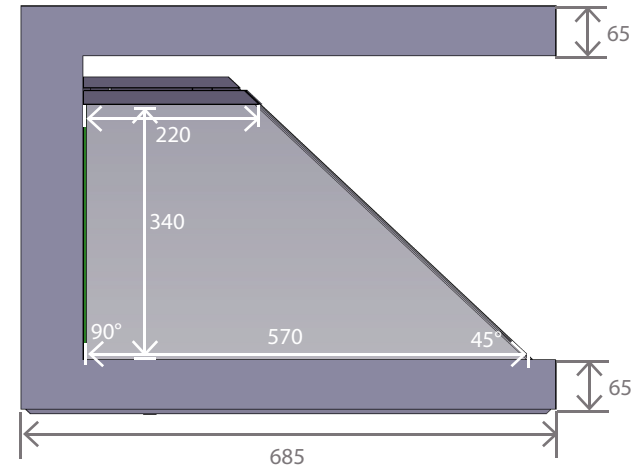
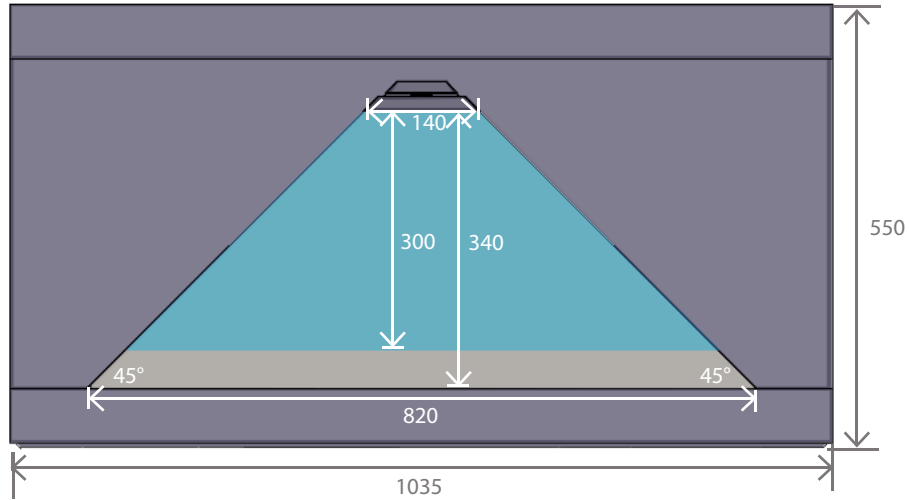
DREAMOC XL3

Ecran actif	43" 16/9
Résolution	1920 x 1080 HD
Carte mémoire	8 Go SD
Refroidissement	Sans ventilateur
Audio	10w x2 (entrée et sortie intégrées)
Contenu vidéo	MPEG-1/2, MPEG4 H.264, MP4
Electricité	100-240 V AC, 50-60 Hz 50w
Conditions d'opération	0 - 40°C avec max. 80% humidité
Dimensions	1035x550x685 mm LxHxP
Poids	51 kg

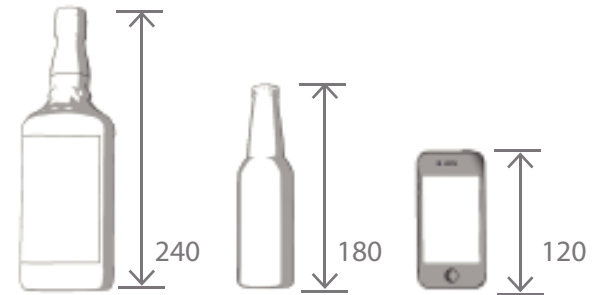
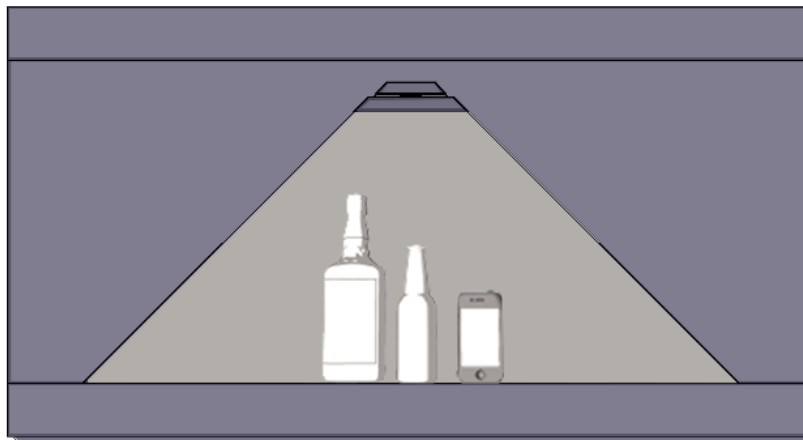


DIMENSIONS

Toutes les dimensions sont en mm



Toutes les dimensions sont en mm



SUPPORTS (OPTION)

SUPPORT BASIC

SUPPORT DESIGN OUVERT
COULEUR : NOIR
DIMENSIONS : 1035 X 1100 X 685 MM L X H X P
POIDS : 60KG

SUPPORT ÉTAGÈRE

SUPPORT DESIGN FERMÉ AVEC UNE ÉTAGÈRE CENTRALE
COULEUR : NOIR
DIMENSIONS : 1035 X 1100 X 685 MM L X H X P
POIDS : 80KG

